



Fahrrad-Parken in der Radstation: so funktioniert's!

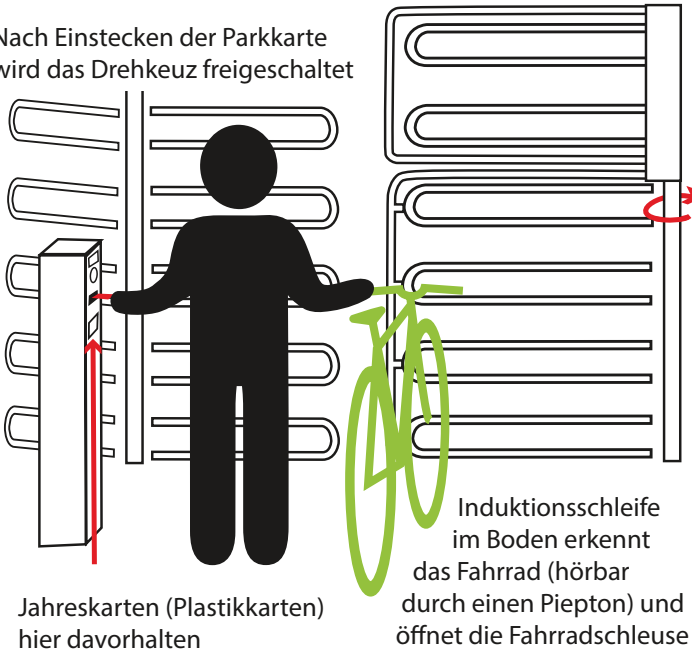
Tages- und Monatskarten ziehen Sie sich am Automaten im Eingangsbereich und bezahlen diese später im Parkhaus, wenn Sie Ihr Rad wieder mitnehmen möchten.



Jahreskarten verkaufen Ihnen unsere Mitarbeiter (Mo-Fr 7-20 Uhr, Sa 9:30-20 Uhr) Ihre persönlichen Daten nehmen wir auf, damit wir Ihre Parkkarte bei Verlust ersetzen können.



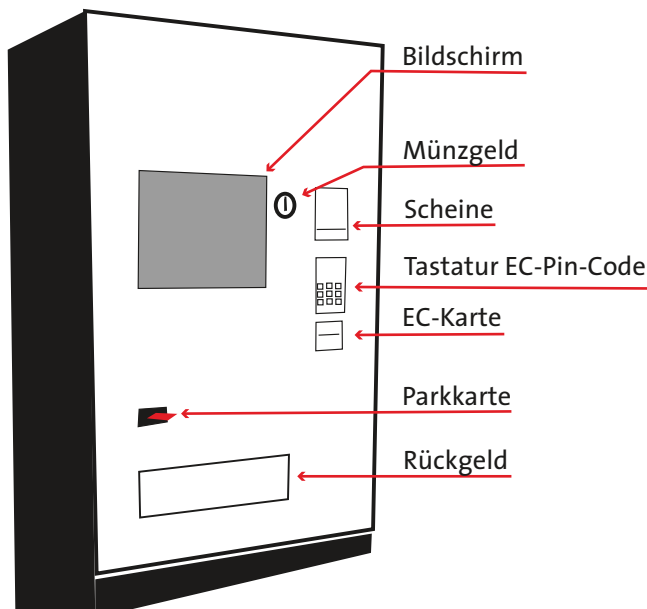
Nach Einstecken der Parkkarte wird das Drehkeuz freigeschaltet



Im Parkhaus haben Sie freie Platzwahl. Schließen Sie Ihr Rad unbedingt mit einem guten Schloß an die vorhandenen Bügel an. Für Lastenräder und Kinderanhänger gibt es eine Abstellfläche gleich am Eingangsbereich.



Tages- und Monatskarten bezahlen Sie am Zahlautomaten in der Radstation, wenn Sie Ihr Rad wieder mitnehmen möchten.



Bei Problemen mit dem Zugangssystem wenden Sie sich an unser Servicepersonal oder wählen Sie außerhalb der Öffnungszeiten des Servicebereichs: 0331- 887 60 500

Bitte beachten Sie, dass unsere Anlage zwar videobewacht ist, aber wir keinen 100%igen Diebstahlschutz oder eine Diebstahlversicherung der Räder gewährleisten können. Wir empfehlen Ihnen auf jeden Fall eine Fahrradversicherung, die Sie im Servicebereich abschließen können und natürlich ein gutes Schloss.

Im Notfall können Sie auch die alarmgesicherten Notausgangstüren (siehe Beschilderung im Parkhaus)benutzen.

Wir wünschen Ihnen allzeit eine gute Fahrt!